

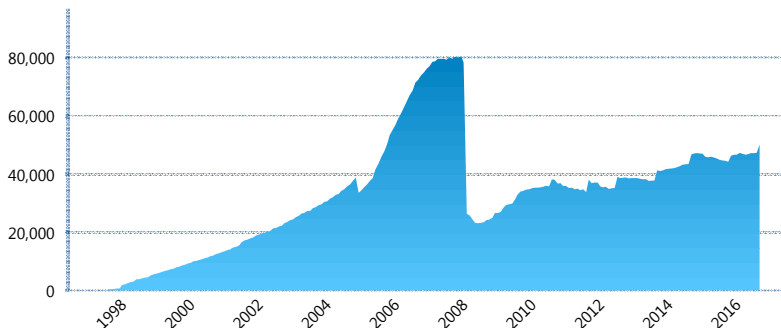
### I. INFORMACIÓN FINANCIERA

#### I) Detalles del Fondo

Detalles del Fondo	
Razón Social	Inbursa Siefore, S.A. de C.V.
Inicio de Operaciones	30/01/1998
Tipo de Fondo	Básica
Clave Bolsa	INBURSI
Activos Administrados *	50,145
ISIN	MXP43076AC54
Comisión Anual	0.98%
Administrador	Afore Inbursa, S.A. de C.V.
Director General	Lic. José Ignacio Jiménez Santos
Presidente del Consejo	Sandra Sosa Nasta

#### Activos Administrados \*

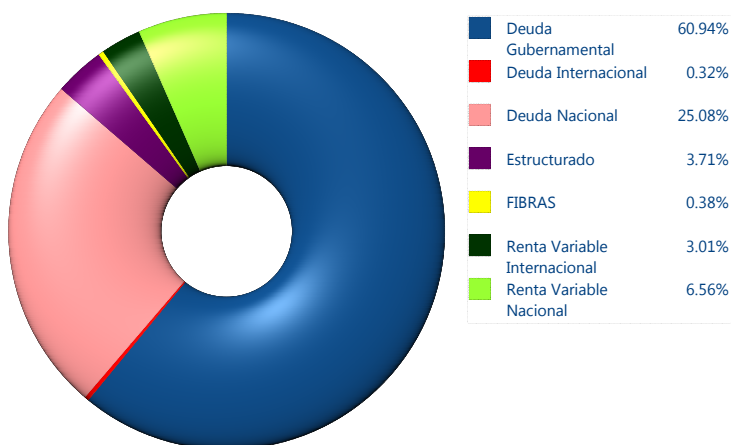
\$50,145



\*Cifras en millones de pesos

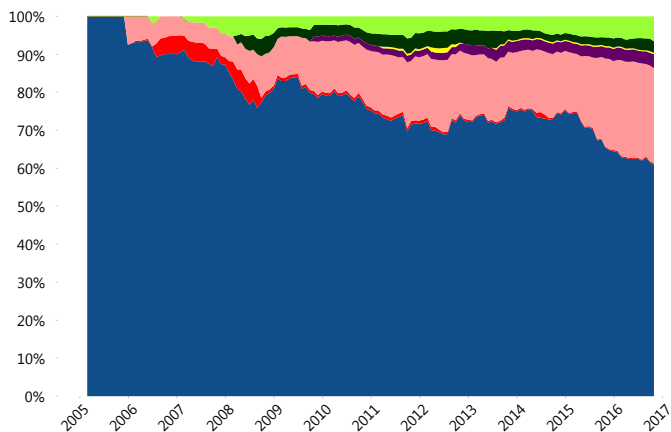
Contiene el efecto de fusiones, cortes transversales y transferencias por edad. Para mayor información consultar: <http://www.consar.gob.mx/gobmx/Aplicativo/Factsheets/EC/ECSAR.pdf>

#### II) Inversiones



Tipo de Instrumento		Inbursa (SB2)	Sistema Básicas 2**
Renta Variable Nacional	Renta Variable Nacional	6.56%	6.09%
	<b>Total</b>	<b>6.56%</b>	<b>6.09%</b>
Renta Variable Internacional	Renta Variable Internacional	3.01%	10.76%
	<b>Total</b>	<b>3.01%</b>	<b>10.76%</b>
Mercancías	Mercancías	0.00%	0.14%
	<b>Total</b>	<b>0.00%</b>	<b>0.14%</b>
FIBRAS	FIBRAS	0.38%	2.07%
	<b>Total</b>	<b>0.38%</b>	<b>2.07%</b>
Estructurado	Estructurados	3.71%	4.09%
	<b>Total</b>	<b>3.71%</b>	<b>4.09%</b>
Deuda Nacional	Alimentos	0.00%	0.38%
	Automotriz	0.00%	0.03%
	Banca de Desarrollo	0.00%	2.10%
	Bancario	1.03%	1.52%
	Bebidas	0.16%	0.48%
	Cemento	0.00%	0.04%
	Centros Comerciales	0.00%	0.06%
	Consumo	0.00%	0.44%
	Deuda CP	0.00%	0.01%
	Empresas Productivas del Estado	4.23%	3.51%
	Estados	0.55%	0.74%
	Europesos	4.41%	3.29%
	Grupos Industriales	1.48%	0.64%
	Infraestructura	7.03%	3.19%
	Otros	0.00%	1.04%
	Papel	0.00%	0.15%
	Serv. Financieros	0.19%	0.23%
Telecom	2.53%	1.53%	
Transporte	0.00%	0.29%	
Vivienda	3.46%	2.04%	
<b>Total</b>	<b>25.08%</b>	<b>21.74%</b>	
Deuda Internacional	Deuda Internacional	0.32%	0.64%
	<b>Total</b>	<b>0.32%</b>	<b>0.64%</b>
Deuda Gubernamental	BONDESD	0.19%	1.40%
	BONOS	0.44%	18.95%
	BPA182	0.00%	0.00%
	BPAS	0.00%	0.05%
	BPAT	0.00%	0.02%
	CBIC	0.00%	4.07%
	CETES	47.33%	4.13%
	REPORTO	3.04%	1.12%
	UDIBONO	9.95%	23.35%
	UMS	0.00%	1.38%
<b>Total</b>	<b>60.94%</b>	<b>54.47%</b>	
<b>Total</b>	<b>100.00%</b>	<b>100.00%</b>	

#### Evolución de Inversiones



\*\*Considera las inversiones de todo el grupo de SIEFORES Básicas 2  
Cifras al cierre de octubre de 2016

### III) Desempeño

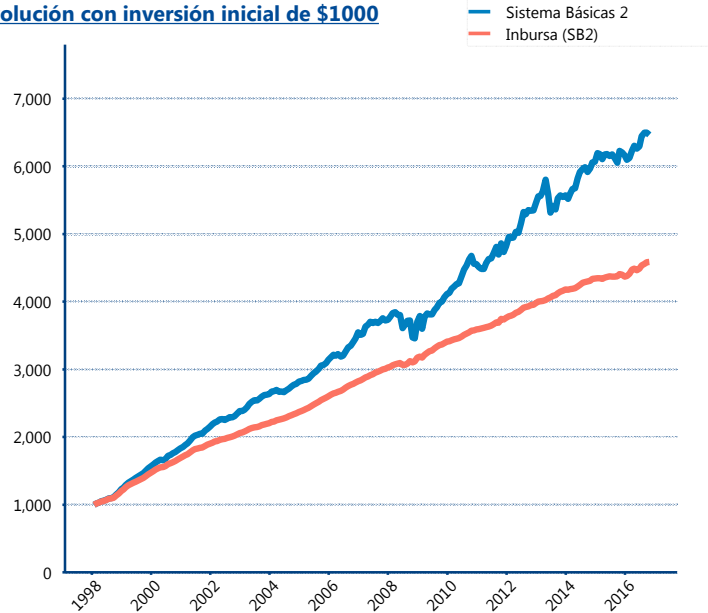
#### Rendimiento Bolsa

Tipo	Inbursa (SB2)	Sistema Básicas 2
1 año	4.15%	3.71%
2 años	3.24%	3.92%
3 años	3.41%	5.00%
5 años	4.09%	5.69%
Histórico	8.75%	10.62%

#### Indicador de Rendimiento Neto

Siefore	IRN %
PensionISSSTE (SB2)	7.31%
SURA (SB2)	7.18%
Profuturo (SB2)	6.95%
Banamex (SB2)	6.75%
Coppel (SB2)	6.30%
Principal (SB2)	6.14%
Metlife (SB2)	5.98%
Azteca (SB2)	5.87%
XXI-Banorte (SB2)	5.82%
Invercap (SB2)	5.56%
<b>Inbursa (SB2)</b>	<b>4.24%</b>
Promedio Simple	6.19 %
Promedio Ponderado	6.36 %

#### Evolución con inversión inicial de \$1000



Construido con el precio de la Siefore registrado en la Bolsa Mexicana de Valores

### IV) Medidas de sensibilidad y riesgos

#### Evolución del Plazo Promedio Ponderado

